

DEPRECIACIÓN, DETERIORO Y AMORTIZACIÓN ACUMULADA DE BIENES.	66,368.56	50,830.42	4,690,700.81	4,652,750.37	4,757,069.37	4,703,580.79
ACTIVOS DIFERIDOS.	0.00	0.00	0.00	0.00	0.00	0.00
ESTIMACIÓN POR PÉRDIDA O DETERIORO DE ACTIVOS NO CIRCULANTES.	0.00	0.00	0.00	0.00	0.00	0.00
OTROS ACTIVOS NO CIRCULANTES.	0.00	0.00	0.00	0.00	0.00	0.00
TOTAL DE ACTIVOS NO CIRCULANTES	18,105.15	33,643.29	14,919,812.22	15,878,596.92	14,937,917.37	15,912,240.21
TOTAL DEL ACTIVO	160,059.82	248,437.97	28,412,317.25	28,516,320.13	28,572,377.07	28,764,758.10
PASIVO						
PASIVO CIRCULANTE.						
CUENTAS POR PAGAR A CORTO PLAZO.	3,177.59	3,394.20	20,060,507.78	18,239,620.70	20,063,685.37	18,243,014.90
DOCUMENTOS POR PAGAR A CORTO PLAZO.	0.00	0.00	0.00	0.00	0.00	0.00
PORCIÓN A CORTO PLAZO DE LA DEUDA PÚBLICA A LARGO PLAZO.	0.00	0.00	-10,965.00	0.00	-10,965.00	0.00
TÍTULOS Y VALORES A CORTO PLAZO.	0.00	0.00	0.00	0.00	0.00	0.00
PASIVOS DIFERIDOS A CORTO PLAZO.	0.00	0.00	0.00	0.00	0.00	0.00
FONDOS Y BIENES DE TERCEROS EN GARANTÍA Y/O ADMINISTRACIÓN A CORTO PLAZO	0.00	0.00	0.00	0.00	0.00	0.00
PROVISIONES A CORTO PLAZO.	0.00	0.00	0.00	0.00	0.00	0.00
OTROS PASIVOS A CORTO PLAZO.	0.00	0.00	0.00	0.00	0.00	0.00
TOTAL DE PASIVOS CIRCULANTES	3,177.59	3,394.20	20,049,542.78	18,239,620.70	20,052,720.37	18,243,014.90

PASIVO NO CIRCULANTE.

CUENTAS POR PAGAR A LARGO PLAZO.	0.00	0.00	0.00	0.00	0.00	0.00	0.00	0.00	0.00
DOCUMENTOS POR PAGAR A LARGO PLAZO.	0.00	0.00	0.00	0.00	0.00	0.00	0.00	0.00	0.00
DEUDA PÚBLICA A LARGO PLAZO.	0.00	0.00	0.00	0.00	0.00	0.00	0.00	0.00	0.00
PASIVOS DIFERIDOS A LARGO PLAZO.	0.00	0.00	0.00	0.00	0.00	0.00	0.00	0.00	0.00
FONDOS Y BIENES DE TERCEROS EN GARANTÍA Y/O EN ADMINISTRACIÓN A LARGO PLAZO	0.00	0.00	0.00	0.00	0.00	0.00	0.00	0.00	0.00

PROVISIONES A LARGO PLAZO.

0.00 0.00 0.00 0.00 0.00 0.00 0.00 0.00 0.00

TOTAL DE PASIVOS NO CIRCULANTES

0.00 0.00 0.00 0.00 0.00 0.00 0.00 0.00 0.00

TOTAL DEL PASIVO

3,177.59 3,394.20 20,049,542.78 18,239,620.70 20,052,720.37 18,243,014.90

HACIENDA PÚBLICA/PATRIMONIO**HACIENDA PÚBLICA/PATRIMONIO CONTRIBUIDO.**

22,106.04 22,106.04 6,483,645.82 6,483,645.82 6,505,751.86 6,505,751.86

APORTACIONES

22,106.04 22,106.04 6,483,645.82 6,483,645.82 6,505,751.86 6,505,751.86

DONACIONES DE CAPITAL

0.00 0.00 0.00 0.00 0.00 0.00

ACTUALIZACIÓN DE LA HACIENDA PÚBLICA/PATRIMONIO

0.00 0.00 0.00 0.00 0.00 0.00

HACIENDA PÚBLICA/PATRIMONIO GENERADO

134,776.19 222,937.73 1,879,128.65 3,793,053.61 2,013,904.84 4,015,991.34

RESULTADOS DEL EJERCICIO (AHORRO/DESAHORRO)

55,441.66 161,764.73 7,738,160.43 7,339,761.71 7,793,602.09 7,501,526.44

RESULTADOS DE EJERCICIOS ANTERIORES	79,334.53	61,173.00	-5,859,031.78	-3,546,708.10	-5,779,697.25	-3,485,535.10
REVALÚOS	0.00	0.00	0.00	0.00	0.00	0.00
RESERVAS	0.00	0.00	0.00	0.00	0.00	0.00
RECTIFICACIONES DE RESULTADOS DE EJERCICIOS ANTERIORES	0.00	0.00	0.00	0.00	0.00	0.00
EXCESO O INSUFICIENCIA EN LA ACTUALIZACIÓN DE LA HACIENDA PÚBLICA/PATRIMONIO	0.00	0.00	0.00	0.00	0.00	0.00
RESULTADO POR POSICIÓN MONETARIA	0.00	0.00	0.00	0.00	0.00	0.00
RESULTADO POR TENENCIA DE ACTIVOS NO MONETARIOS	0.00	0.00	0.00	0.00	0.00	0.00

TOTAL DE HACIENDA PUBLICA/PATRIMONIO	156,882.23	245,043.77	8,362,774.47	10,276,699.43	8,519,656.70	10,521,743.20
TOTAL DEL PASIVO Y HACIENDA PÚBLICA/PATRIMONIO	160,059.82	248,437.97	28,412,317.25	28,516,320.13	28,572,377.07	28,764,758.10

DR. JOSE RODRIGUEZ BACA
PRESIDENTE MUNICIPAL


 LIC. GABRIELA JACOBO GARCIA
 SINFICO MUNICIPAL
 SINDICATURA


 H. AYUNTAMIENTO
 Zicacuaretiro
 Gobierno Municipal 2018-2021


 H. AYUNTAMIENTO
 Zicacuaretiro
 Gobierno Municipal 2018-2021



 H. AYUNTAMIENTO
 Zicacuaretiro
 Gobierno Municipal 2018-2021



 H. AYUNTAMIENTO
 Zicacuaretiro
 Gobierno Municipal 2018-2021



 H. AYUNTAMIENTO
 Zicacuaretiro
 Gobierno Municipal 2018-2021


ARQ. BALTAZAR JIMENEZ PEÑA
 TESORERO MUNICIPAL



 I.S.C. WILBERT ARNULFO CHAVEZ
 CONTRALOR MUNICIPAL


 H. AYUNTAMIENTO
 Zicacuaretiro
 Gobierno Municipal 2018-2021


 H. AYUNTAMIENTO
 Zicacuaretiro
 Gobierno Municipal 2018-2021


 H. AYUNTAMIENTO
 Zicacuaretiro
 Gobierno Municipal 2018-2021


 H. AYUNTAMIENTO
 Zicacuaretiro
 Gobierno Municipal 2018-2021


 H. AYUNTAMIENTO
 Zicacuaretiro
 Gobierno Municipal 2018-2021

CONTRALORIA

DONATIVOS	0.00	0.00	0.00	0.00	0.00	0.00	0.00	0.00	0.00	0.00	0.00	0.00	0.00
TRANSFERENCIAS AL EXTERIOR	0.00	0.00	0.00	0.00	0.00	0.00	0.00	0.00	0.00	0.00	0.00	0.00	0.00
PARTICIPACIONES Y APORTACIONES	0.00	0.00	0.00	0.00	0.00	0.00	0.00	0.00	0.00	0.00	0.00	0.00	0.00
PARTICIPACIONES	0.00	0.00	0.00	0.00	0.00	0.00	0.00	0.00	0.00	0.00	0.00	0.00	0.00
APORTACIONES	0.00	0.00	0.00	0.00	0.00	0.00	0.00	0.00	0.00	0.00	0.00	0.00	0.00
CONVENIOS	0.00	0.00	0.00	0.00	0.00	0.00	0.00	0.00	0.00	0.00	0.00	0.00	0.00
INTERESES, COMISIONES Y OTROS GASTOS DE LA DEUDA PÚBLICA	0.00	0.00	0.00	0.00	0.00	0.00	0.00	0.00	0.00	0.00	0.00	0.00	0.00
INTERESES DE LA DEUDA PÚBLICA	0.00	0.00	0.00	0.00	0.00	0.00	0.00	0.00	0.00	0.00	0.00	0.00	0.00
COMISIONES DE LA DEUDA PÚBLICA	0.00	0.00	0.00	0.00	0.00	0.00	0.00	0.00	0.00	0.00	0.00	0.00	0.00
GASTOS DE LA DEUDA PÚBLICA	0.00	0.00	0.00	0.00	0.00	0.00	0.00	0.00	0.00	0.00	0.00	0.00	0.00
COSTOS POR COBERTURAS	0.00	0.00	0.00	0.00	0.00	0.00	0.00	0.00	0.00	0.00	0.00	0.00	0.00
APOYOS FINANCIEROS	0.00	0.00	0.00	0.00	0.00	0.00	0.00	0.00	0.00	0.00	0.00	0.00	0.00
OTROS GASTOS Y PERDIDAS EXTRAORDINARIAS	7,769.52	7,793.92	305,824.60	589,150.56	313,594.12	596,944.48	313,594.12	409,264.70	313,594.12	401,470.78	313,594.12	409,264.70	313,594.12
ESTIMACIONES, DEPRECIACIONES, DETERIOROS, OBSOLESCENCIA Y AMORTIZACIONES	7,769.52	7,793.92	305,824.60	401,470.78	313,594.12	409,264.70	313,594.12	401,470.78	313,594.12	401,470.78	313,594.12	401,470.78	313,594.12
PROVISIONES	0.00	0.00	0.00	0.00	0.00	0.00	0.00	0.00	0.00	0.00	0.00	0.00	0.00
DISMINUCIÓN DE INVENTARIOS	0.00	0.00	0.00	0.00	0.00	0.00	0.00	0.00	0.00	0.00	0.00	0.00	0.00
AUMENTO POR INSUFICIENCIA DE ESTIMACIONES POR PÉRDIDA O DETERIORO U OBSOLESCENCIA	0.00	0.00	0.00	0.00	0.00	0.00	0.00	0.00	0.00	0.00	0.00	0.00	0.00
AUMENTO POR INSUFICIENCIA DE PROVISIONES	0.00	0.00	0.00	0.00	0.00	0.00	0.00	0.00	0.00	0.00	0.00	0.00	0.00
OTROS GASTOS	0.00	0.00	0.00	187,679.78	0.00	187,679.78	0.00	187,679.78	0.00	187,679.78	0.00	187,679.78	0.00
INVERSION PÚBLICA.	0.00	0.00	0.00	0.00	0.00	0.00	0.00	0.00	0.00	0.00	0.00	0.00	0.00
INVERSION PÚBLICA NO CAPITALIZABLE.	0.00	0.00	0.00	0.00	0.00	0.00	0.00	0.00	0.00	0.00	0.00	0.00	0.00
TOTAL DE GASTOS Y OTRAS PERDIDAS	331,126.02	237,315.17	21,908,489.33	21,022,323.01	22,239,615.35	21,259,638.18	22,239,615.35	21,022,323.01	22,239,615.35	21,022,323.01	22,239,615.35	21,259,638.18	22,239,615.35
RESULTADOS DEL EJERCICIO (AHORRO/DESAHORRO)	55,441.66	161,764.73	7,738,160.43	7,339,761.71	7,793,602.09	7,501,526.44	7,793,602.09	7,339,761.71	7,793,602.09	7,339,761.71	7,793,602.09	7,501,526.44	7,793,602.09



H. AYUNTAMIENTO
Ziracuaretiro
Gobierno Municipal 2018-2021

LIC. GABRIELA JACOBO SANCINCATURA
SINDICO MUNICIPAL



H. AYUNTAMIENTO
Ziracuaretiro
Gobierno Municipal 2018-2021

ARQ. BALTAZAR JIMENEZ PEÑA
TESORERO MUNICIPAL



I.S.C WILBERT ARNULFO OCHOA CHAVEZ
CONTRALOR MUNICIPAL

H. AYUNTAMIENTO
Ziracuaretiro
Gobierno Municipal 2018-2021

CONTRALORIA

MUNICIPIO DE ZIRACUARETIRO MICHOACAN ESTADO DE CAMBIOS EN LA SITUACION FINANCIERA DEL 1 DE ENERO AL 30 DE JUNIO 2021

	COAPASZ		MUNICIPIO		CONSOLIDADO	
	ORIGEN	APLICACION	ORIGEN	APLICACION	ORIGEN	APLICACION
ACTIVO	88,378.15		104,002.88		192,381.03	0.00
ACTIVO CIRCULANTE.	72,840.01		870,891.82		72,840.01	870,891.82
EFFECTIVO Y EQUIVALENTES	110,509.99		1,032,549.36		110,509.99	1,032,549.36
DERECHOS A RECIBIR EFECTIVO O EQUIVALENTES.		37,669.98	358,157.51		358,157.51	37,669.98
DERECHOS A RECIBIR BIENES O SERVICIOS.				196,499.97	0.00	196,499.97
INVENTARIOS.						
ALMACENES.						
ESTIMACIÓN POR PÉRDIDA O DETERIORO DE ACTIVOS CIRCULANTES						
OTROS ACTIVOS CIRCULANTES.						
ACTIVO NO CIRCULANTE.	15,538.14		958,784.70		974,322.84	0.00
INVERSIONES FINANCIERAS A LARGO PLAZO.						
DERECHOS A RECIBIR EFECTIVO O EQUIVALENTES A LARGO PLAZO			560,222.63		560,222.63	0.00
BIENES INMUEBLES, INFRAESTRUCTURA Y CONSTRUCCIONES EN PROCESO.			360,611.63		360,611.63	0.00
BIENES MUEBLES.						
ACTIVOS INTANGIBLES.						
DEPRECIACIÓN, DETERIORO Y AMORTIZACIÓN ACUMULADA DE BIENES.	15,538.14		37,950.44		53,488.58	0.00
ACTIVOS DIFERIDOS.						
ESTIMACIÓN POR PÉRDIDA O DETERIORO DE ACTIVOS NO CIRCULANTES.						
OTROS ACTIVOS NO CIRCULANTES.						
PASIVO	216.61	1,809,922.08			1,809,922.08	216.61
PASIVO CIRCULANTE.	216.61	1,809,922.08			1,809,922.08	216.61
CUENTAS POR PAGAR A CORTO PLAZO.	216.61		1,820,887.08		1,820,887.08	216.61
DOCUMENTOS POR PAGAR A CORTO PLAZO.						
PORCIÓN A CORTO PLAZO DE LA DEUDA PÚBLICA A LARGO PLAZO.				10,965.00	0.00	10,965.00
TÍTULOS Y VALORES A CORTO PLAZO.						
PASIVOS DIFERIDOS A CORTO PLAZO.						
FONDOS Y BIENES DE TERCEROS EN GARANTÍA Y/O ADMINISTRACIÓN A CORTO PLAZO						
PROVISIONES A CORTO PLAZO.						
OTROS PASIVOS A CORTO PLAZO.						

PASIVO NO CIRCULANTE.
 CUENTAS POR PAGAR A LARGO PLAZO.
 DOCUMENTOS POR PAGAR A LARGO PLAZO.
 DEUDA PÚBLICA A LARGO PLAZO.
 PASIVOS DIFERIDOS A LARGO PLAZO.
 FONDOS Y BIENES DE TERCEROS EN GARANTÍA Y/O EN ADMINISTRACIÓN A LARGO PLAZO
 PROVISIONES A LARGO PLAZO.

HACIENDA PÚBLICA/PATRIMONIO 1,913,924.96 0.00 2,002,086.50


HACIENDA PÚBLICA/PATRIMONIO CONTRIBUIDO.
 APORTACIONES
 DONACIONES DE CAPITAL
 ACTUALIZACIÓN DE LA HACIENDA PÚBLICA/PATRIMONIO

HACIENDA PÚBLICA/PATRIMONIO GENERADO 1,913,924.96 0.00 2,002,086.50
 RESULTADOS DEL EJERCICIO (AHORRO/DESAHORRO) 398,398.72 106,323.07 106,323.07
 RESULTADOS DE EJERCICIOS ANTERIORES 18,161.53 18,161.53 2,312,323.68

REVALÚOS
 RESERVAS
 RECTIFICACIONES DE RESULTADOS DE EJERCICIOS ANTERIORES

EXCESO O INSUFICIENCIA EN LA ACTUALIZACIÓN DE LA HACIENDA PÚBLICA/PATRIMONIO

RESULTADO POR POSICIÓN MONETARIA
 RESULTADO POR TENENCIA DE ACTIVOS NO MONETARIOS



H. AYUNTAMIENTO
Zahuatlán de Zaragoza
 Gobierno Municipal 2018-2021

DR. JOSÉ RODRÍGUEZ BACA
 PRESIDENTE MUNICIPAL

LIC. GABRIELA JACOBO GARCÍA
 SINDICO MUNICIPAL

H. AYUNTAMIENTO
Zahuatlán de Zaragoza
 Gobierno Municipal 2018-2021

ARQ. BALTAZAR JIMENEZ PEÑA
 TESORERO MUNICIPAL



I.S.C **WILBERT ARNULFO OCHOA CHAVEZ**
 CONTRALOR MUNICIPAL
 Gobierno Municipal 2018-2021

CONTRALORIA

MUNICIPIO DE ZIRACUARETIRO MICHOACAN ESTADO DE FLUJO DE ACTIVO CONSOLIDADO DEL 1 DE ENERO AL 30 DE JUNIO 2021

CONCEPTO	COAPASZ		MUNICIPIO		CONSOLIDADO	
	2021	2020	2021	2020	2021	2020
FLUJOS DE EFECTIVO DE LAS ACTIVIDADES DE OPERACION						
ORIGEN						
IMPUESTOS	386,567.68	399,079.90	29,646,649.76	28,362,084.72	30,033,217.44	28,761,164.62
CUOTAS Y APORTACIONES DE SEGURIDAD SOCIAL	0.00	0.00	845,432.30	706,756.00	845,432.30	706,756.00
CONTRIBUCIONES DE MEJORAS.	0.00	0.00	0.00	0.00	0.00	0.00
DERECHOS.	0.00	0.00	0.00	100,000.00	0.00	100,000.00
PRODUCTOS	386,567.68	399,079.90	689,743.43	799,259.79	1,076,311.11	1,198,339.69
APROVECHAMIENTOS	0.00	0.00	26,478.03	370,076.14	26,478.03	370,076.14
INGRESOS POR VENTA DE BIENES Y PRESTACION DE SERVICIOS.	0.00	0.00	146,205.00	658,349.06	146,205.00	658,349.06
PARTICIPACIONES, APORTACIONES, CONVENIOS, INCENTIVOS DERIVADOS DE LA COLABORACIÓN FISCAL Y FONDOS DISTINTOS DE APORTACIONES	0.00	0.00	227,796.00	0.00	227,796.00	0.00
TRANSFERENCIAS, ASIGNACIONES, SUBSIDIOS Y SUBVENCIONES, Y PENSIONES Y JUBILACIONES	0.00	0.00	27,710,995.00	25,727,643.52	27,710,995.00	25,727,643.52
OTROS ORIGENES DE OPERACIÓN	0.00	0.00	0.00	0.00	0.00	0.00
APLICACION.	323,356.50	229,521.25	21,602,664.73	20,620,852.23	21,926,021.23	20,850,373.48
SERVICIOS PERSONALES.	174,186.20	156,401.18	13,289,831.31	13,051,925.56	13,464,017.51	13,208,326.74
MATERIALES Y SUMINISTROS.	132,391.62	57,479.85	5,307,562.84	2,307,574.40	5,439,954.46	2,365,054.25
SERVICIOS GENERALES	16,778.68	15,640.22	2,290,261.23	3,160,330.32	2,307,039.91	3,175,970.54
TRANSFERENCIAS INTERNAS Y ASIGNACIONES AL SECTOR PÚBLICO	0.00	0.00	0.00	0.00	0.00	0.00
TRANSFERENCIAS AL RESTO DE SECTOR PÚBLICO	0.00	0.00	0.00	0.00	0.00	0.00
SUBSIDIOS Y SUBVENCIONES	0.00	0.00	0.00	504,927.74	0.00	504,927.74
AYUDAS SOCIALES	0.00	0.00	542,750.73	1,252,369.01	542,750.73	1,252,369.01
PENSIONES Y JUBILACIONES	0.00	0.00	172,258.62	156,045.42	172,258.62	156,045.42
TRANSFERENCIAS A FIDEICOMISOS, MANDATOS Y CONTRATOS ANÁLOGOS	0.00	0.00	0.00	0.00	0.00	0.00
TRANSFERENCIAS A LA SEGURIDAD SOCIAL	0.00	0.00	0.00	0.00	0.00	0.00
DONATIVOS	0.00	0.00	0.00	0.00	0.00	0.00
TRANSFERENCIAS AL EXTERIOR	0.00	0.00	0.00	0.00	0.00	0.00
PARTICIPACIONES	0.00	0.00	0.00	0.00	0.00	0.00
APORTACIONES	0.00	0.00	0.00	0.00	0.00	0.00
CONVENIOS	0.00	0.00	0.00	0.00	0.00	0.00
OTRAS APLICACIONES DE OPERACION	0.00	0.00	0.00	187,679.78	0.00	187,679.78
FLUJOS NETOS DE EFECTIVO POR ACTIVIDADES DE OPERACIÓN	63,211.18	169,558.65	8,043,985.03	7,741,232.49	8,107,196.21	7,910,791.14
FLUJOS DE EFECTIVO DE LAS ACTIVIDADES DE INVERSION						
ORIGEN						
BIENES INMUEBLES, INFRAESTRUCTURA Y CONSTRUCCIONES EN PROCESO	7,769.52	50,830.42	222,679.26	4,652,750.37	230,448.78	4,703,580.79
BIENES MUEBLES	0.00	0.00	53,496.72	205,070.76	53,496.72	205,070.76
OTROS ORIGENES DE INVERSION	7,769.52	50,830.42	169,182.54	4,447,679.61	176,952.06	4,498,510.03
APLICACION	7,769.52	92,267.63	6,342,952.16	20,932,818.07	6,350,721.68	21,025,085.70
BIENES INMUEBLES, INFRAESTRUCTURA Y CONSTRUCCIONES EN PROCESO	0.00	0.00	6,000,000.01	13,272,987.38	6,000,000.01	13,272,987.38
BIENES MUEBLES	0.00	84,473.71	37,127.55	7,258,359.91	37,127.55	7,342,833.62
OTRAS APLICACIONES DE INVERSION	7,769.52	7,793.92	305,824.60	401,470.78	313,594.12	409,264.70

FLUJOS NETOS DE EFECTIVO POR ACTIVIDADES DE INVERSION	0.00	-41,437.21	-6,120,272.90	-16,280,067.70	-6,120,272.90	-16,321,504.91
FLUJO DE EFECTIVO DE LAS ACTIVIDADES DE FINANCIAMIENTO						
ORIGEN						
ENDEUDAMIENTO NETO	0.00	86,673.24	627,100.79	24,818,754.65	627,100.79	24,905,427.89
INTERNO	0.00	86,673.24	438,831.41	24,818,754.65	438,831.41	24,905,427.89
EXTERNO	0.00	0.00	0.00	0.00	0.00	0.00
OTROS ORIGENES DE FINANCIAMIENTO	0.00	0.00	188,269.38	0.00	188,269.38	0.00
APLICACION	30,475.20	54,677.40	1,285,818.55	14,456,103.12	1,316,293.75	14,510,780.52
SERVICIOS DE LA DEUDA	5,223.28	0.00	851,689.72	3,642,196.23	856,913.00	3,642,196.23
INTERNO	5,223.28	0.00	851,689.72	3,642,196.23	856,913.00	3,642,196.23
EXTERNO	0.00	0.00	0.00	0.00	0.00	0.00
OTRAS APLICACIONES DE FINANCIAMIENTO	25,251.92	54,677.40	434,128.83	10,813,906.89	459,380.75	10,868,584.29
FLUJOS NETOS DE EFECTIVO POR ACTIVIDADES DE FINANCIAMIENTO	-30,475.20	31,995.84	-658,717.76	10,362,651.53	-689,192.96	10,394,647.37
INCREMENTO / DISMINUCION NETA EN EL EFECTIVO Y EQUIVALENTES AL EFECTIVO	32,735.98	160,117.28	1,264,994.37	1,823,816.32	1,297,730.35	1,983,933.60
EFFECTIVO Y EQUIVALENTES AL EFECTIVO AL INICIO DEL EJERCICIO	16,871.31	0.00	1,575,261.31	0.00	1,592,132.62	0.00
EFFECTIVO Y EQUIVALENTES AL EFECTIVO AL FINAL DEL EJERCICIO	49,607.29	160,117.28	2,840,255.68	1,807,706.32	2,889,862.97	1,967,823.60



H. AYUNTAMIENTO
Ziracuaretrio
Gobierno Municipal 2018-2021

SINDICATURA

LIC. GABRIELA JACOBO GARCIA
SINDICO MUNICIPAL



H. AYUNTAMIENTO
Ziracuaretrio
Gobierno Municipal 2018-2021

PRESIDENCIA MUNICIPAL

ARQ. BALTAZAR JIMENEZ PENA
TESORERO MUNICIPAL



H. AYUNTAMIENTO
Ziracuaretrio
Gobierno Municipal 2018-2021

SINDICATURA

ARQ. BALTAZAR JIMENEZ PENA
TESORERO MUNICIPAL



H. AYUNTAMIENTO
Ziracuaretrio
Gobierno Municipal 2018-2021

SINDICATURA

I.S.C WILBERT ARNULFO OCHOA CHAVEZ
CONTRALOR MUNICIPAL

CONTRALORIA